

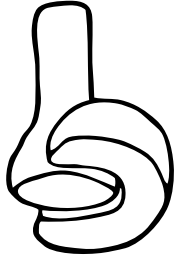


BAUKASTEN MENSCH

GELENKARTEN – TEIL 1

Schneide die Kärtchen auf der nächsten Seite aus und ordne sie richtig in die Tabelle ein.

Gelenkart	Kugelgelenk	Zapfengelenk			
Beschreibung		Dieses Gelenk sieht ähnlich aus wie das Kugelgelenk, jedoch ist es eher eiförmig. Es lässt sich beugen und strecken, außerdem sind damit auch seitliche Bewegungen möglich.		Dieses Gelenk ist die einfachste Gelenkart. Es lässt sich nur beugen und strecken, also vorwärts und rückwärts in einer Richtung bewegen.	
Bild					
Beispiele	Schultergelenk, Hüftgelenk		Daumen	Ellbogengelenk	
vergleichbar mit		verbogene / eiförmige Anhängerkupplung			Schraube mit Mutter