

Bildbeschreibung

Beschäftigt euch mit der Situation der Jugendlichen auf den Fotos.

Bild 1:



Bild 2:



So geht ihr vor:



1. Beschreibt was ihr auf den Bildern seht. Folgende Fragen können euch helfen:
 - a. Beschreibt die Personen auf den Bildern. Wie alt könnten sie sein?
 - b. An welchem Ort könnten die Personen sich befinden?
 - c. Was tun die Personen auf den Bildern?
 - d. Welche Stimmung haben die Personen? Woran erkennt ihr das?



2. Die Personen haben alle ein Smartphone in der Hand. Was könnten sie gerade auf ihrem Handy machen? Sammelt dazu Stichpunkte.

Bildbeschreibung



Beschäftigt euch mit der Situation der Personen auf Bild 3 – 5.

Die Personen auf den Bildern 3 – 5 haben ebenfalls Smartphones in der Hand. Auf den Bildern rechts daneben erkennt ihr, was sie gerade auf ihren Handys sehen.

Bild 3:




Bild 4:





Bild 5:



Bildtext: „Seht, was sie tun. Das hat Gott verboten.“

So geht ihr vor:



1. Beschreibt was ihr auf den Bildern seht. Folgende Fragen können euch helfen:
 - a. Beschreibt die Personen auf den Bildern. Wie alt könnten sie sein?
 - b. An welchem Ort könnten die Personen sich befinden?
 - c. Welche Stimmung haben die Personen? Woran erkennt ihr das?
2. Überlegt: Was sehen die Personen auf ihrem Handy? Mit wem kommunizieren sie vielleicht? Sammelt eure Ideen in Stichpunkten.