





















Name:	
Klasse:	

Memo-Spiel

Spielanleitung Memo-Spiel

Spielvorlage ausdrucken, vergrößern, ausschneiden und folieren. Bei diesem Spiel geht es darum, möglichst viele Kartenpaare zu bekommen. Zusammengehörig sind ein Bild und der dazugehörige englische Begriff. Teilnehmen können 2-4 Spieler.

Die Karten mischen und in 5 x 8 Reihen gleichmäßig mit dem Motiv bzw. Text nach unten auf dem Tisch auslegen. Jeder Spieler darf für alle sichtbar 2 Karten aufdecken. Die Karten werden wieder umgedreht. Deckt ein Spieler zwei zusammengehörige Karten auf, darf er diese behalten und nochmals zwei Karten umdrehen.

Arbeitsblatt 1 zur Sendereihe „Wizadora“

Name:

Klasse:



magic wand	dress	boots	coat
bra	swimming-trunks	slip	scarf
magic coat	magic hat	snorkel	flippers
t-shirt	pullover	swimming suit	jeans
stockings	baseball-cap	hat	socks