


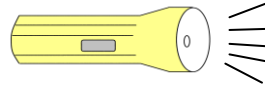
**Schattenrichtung**

**Lichtquelle**

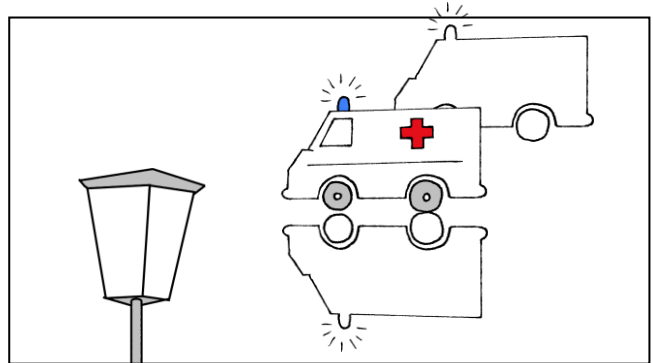

**Gegenstand**

**Schatten**



Der Schatten eines Gegenstandes fällt immer in die der Lichtquelle abgewandte Richtung!



Welcher Schatten ist richtig? Male ihn grün aus.



Welche Lampe wirft den Schatten? Male sie grün aus.



Male jeweils eine Lampe (oder Sonne), die den Schatten wirft, an die richtige Stelle.

