

MONA MONETE | MONA TAUSCHT UND VERKAUFT



1. Schneide die Bilder aus.

2. In welcher Reihenfolge findet Monas Tausch statt?

3. Welches Bild steht für einen „gültigen“ Tauschvorgang? Erkläre.

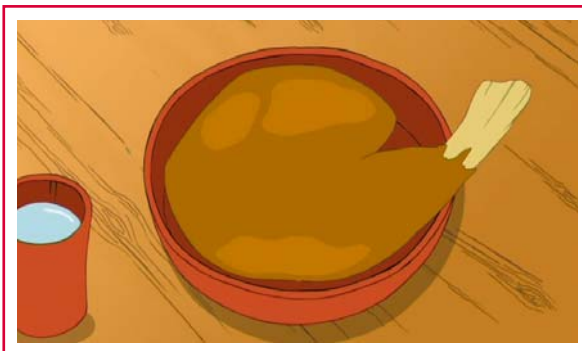





4. Stelle den Tauschvorgang in deinem Heft dar:

- Klebe die Bilder ein.
- Verwende geeignete Symbole (z.B. Pfeile)
- Denke an geeignete Bildbeschriftungen.



5. Warum nennt man diesen Vorgang „Tauschhandel“?



- Überlege, warum Mona tauschen möchte.
- Was besitzt sie und was möchte sie haben?
- Hat Mona ihr Ziel erreicht?