



# VON DER RAUPE ZUM FALTER

## VERSCHIEDENE WELTEN

 Hier sollt ihr ein Plakat anfertigen. Auf dem Plakat soll am Schluss eine Tabelle zu sehen sein, in die ihr passende Begriffe schreibt und Bilder einklebt. Ihr sollt untereinander diskutieren, was ihr an welche Stelle schreibt und klebt.

 Und so funktioniert das mit der Tabelle: Legt euren DIN A3-Bogen quer. Schreibt dann die Namen der vier Entwicklungsschritte des Schmetterlings (Ei – Raupe – Puppe – Schmetterling) als Spaltenüberschriften oben auf den Bogen. Das sollte dann ungefähr so aussehen (nur viel größer):

Ei	Raupe	Puppe	Schmetterling

Dann ordnet ihr den Spalten folgende Begriffe passend zu:

„noch nicht von dieser Welt“

Verwandlung

fressen

warten


Maskierung


Entfaltung

neue Kleider

Wachstum



 Manche der Wörter passen in mehrere Spalten, manche aber nur in eine. Diskutiert darüber und schreibt dann die Begriffe in die Spalten, wo sie eurer Meinung nach am besten hinpassen.

 Das Gleiche macht ihr mit den Bildern auf der nächsten Seite. Schneidet sie zuerst einmal alle aus und überlegt, wo sie am besten hinpassen. Da klebt ihr sie dann ein. Wenn ihr selbst noch ein passendes Bild im Kopf habt, was zu dem jeweiligen Entwicklungsstadium passt, könnt ihr das auch an die für euch richtige Stelle malen.

