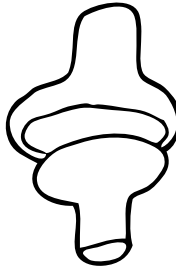

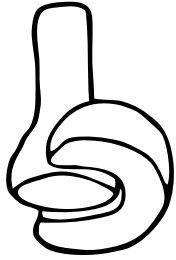


# BAUKASTEN MENSCH

## GELENKARTEN – TEIL 1

Schneide die Kärtchen auf der nächsten Seite aus und ordne sie richtig in die Tabelle ein.

Gelenkart	Kugelgelenk			Zapfengelenk
<b>Beschreibung</b>		<p>Dieses Gelenk sieht ähnlich aus wie das Kugelgelenk, jedoch ist es eher eiförmig.</p> <p>Es lässt sich beugen und strecken, außerdem sind damit auch seitliche Bewegungen möglich.</p>		<p>Dieses Gelenk ist die einfachste Gelenkart. Es lässt sich nur beugen und strecken, also vorwärts und rückwärts in einer Richtung bewegen.</p>
<b>Bild</b>				
<b>Beispiele</b>	Schultergelenk, Hüftgelenk		Daumen	Ellbogengelenk
<b>vergleichbar mit</b>		verbogene / eiförmige Anhängerkupplung		Schraube mit Mutter