



MA Domino – Das Rätsel im Wüstensand

Weißt du noch was im Film passiert ist?

Schneide die Karten an den gestrichelten Linien auseinander, so dass du Dominosteine mit jeweils zwei Feldern erhältst.

Bringe das Domino in die richtige Reihenfolge!



 von Annas Oma	 Was ist in dem Paket?	 ein Paket für Anna	 Von wem ist das Paket?
 in dem Paket ist eine Zauberflasche	 Was ist in der Zauberflasche?	 START	 Was bringt der Postbote ?
 Skarabäus	 Was ist auf der Papierrolle?	 Sand, ein Käfer und eine kleine Papierrolle	 Wie heißt der Käfer?
 ägyptische Zeichen	 Theobald klopft auf den Käfer. Was passiert?	 nach Ägypten	 Worüber braucht Anna mehr Informationen?
 über die Steinfigur vor den Pyramiden	 Ende	 er verschwindet.	 Warum steigt Anna in den Speedomaten?
 sie möchte Theobald suchen	 Wohin fliegt Anna, um ihn zu suchen?		



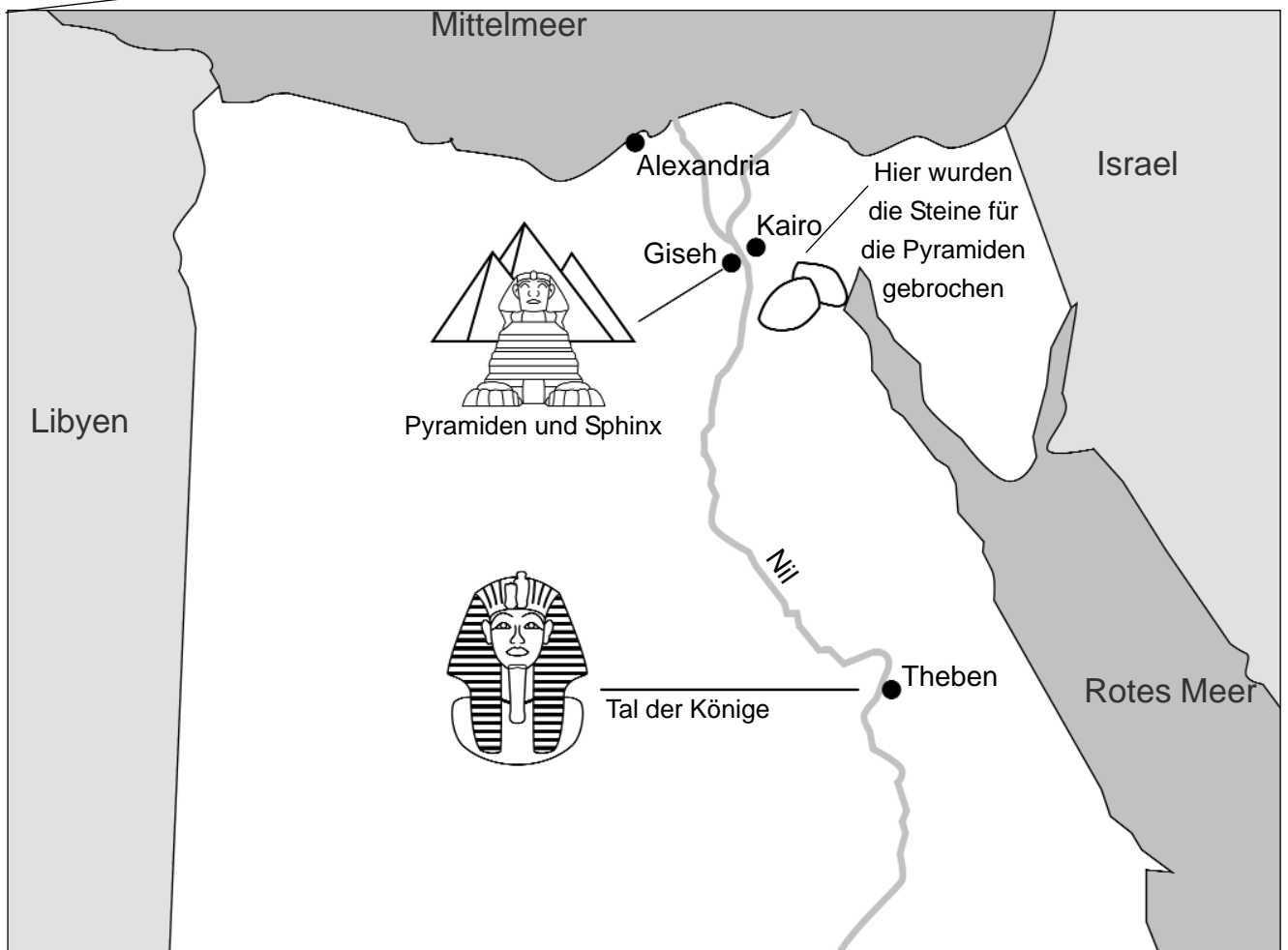


M 3.1

Das Land der alten Ägypt

Der Speedomat ist so schnell geflogen. Wir konnten den Weg gar nicht genau verfolgen.

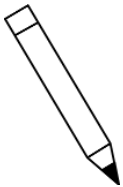
Wo liegt das Land der Pyramiden?





M 3.1 Das Land der alten Ägypter

Schreibe die Antworten in dein Heft!



1. Auf welchem Kontinent liegt Ägypten?
2. Was erzählt dir die große Karte über das Reich der alten Ägypter?
3. Kannst du etwas über eine der Sehenswürdigkeiten in Ägypten erzählen?
4. Fülle den Lückentext aus.

Pyramiden Kairo Nil trockenen Mittelmeer Afrika

Ägypten liegt im Nordosten von _____ . Heute heißt die Hauptstadt _____ .

Die meisten Ägypter leben am Rande des Nils und in den Oasen. Der _____ ist der wichtigste

Fluss in Ägypten. Touristen aus der ganzen Welt kommen nach Ägypten, um die großartigen

_____ zu bestaunen oder eine Kreuzfahrt auf dem Nil zu machen. Ägypten liegt in

einem sehr _____ Gebiet. Nur dem Nil verdanken die Ägypter ihr fruchtbares

Land. Ägypten liegt am _____ und am Roten Meer. Vor fünftausend Jahren

entstand hier das alte Ägypten – das Land der Pyramiden und Pharaonen.



M 3.2 Wie heißt die Figur?



Bevor Anna landet, muss sie unbedingt wissen, wie die merkwürdige Steinfigur heißt, die die Pyramiden bewacht. Eumix konnte ihr leider nicht helfen. Dein Rat ist gefragt!

Beantworte die Fragen und trage die Lösungsbuchstaben in die Kästchen ein.




Wie heißt der Stein, auf den Theobald dreimal klopft?

1								
---	--	--	--	--	--	--	--	--



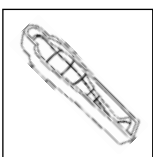
Auf der Geheimbotschaft sieht man drei

2								
---	--	--	--	--	--	--	--	--



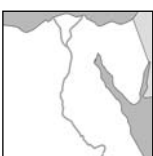
Wie nennt man die ägyptische Zeichenschrift?

3						Y	P		
---	--	--	--	--	--	---	---	--	--



Wie nennt man den einbalsamierten Körper von Verstorbenen?

			4	
--	--	--	---	--



Wie heißt der Fluss, der durch Ägypten fließt?

5		
---	--	--



Liebe Anna,

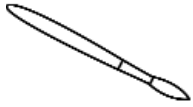
die Figur heißt

					X
--	--	--	--	--	---

Dein, Deine




M 3.3 Ausmalbild: Die Sphinx



Archäologen haben herausgefunden, dass die Sphinx früher bunt bemalt war, weil sie Farbreste am Ohr der Sphinx gefunden haben.

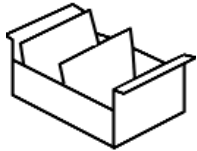
Wie mag die Sphinx wohl früher ausgesehen haben?

Male die Figur aus!





M 3.4.1 Die Pyramiden von Giseh



Nun weiß Anna, dass die Figur Sphinx heißt. Eumix hat gesagt, sie sei der Pyramidenwächter. Stimmt das? Warum müssen die Pyramiden bewacht werden und wozu wurden sie in der Wüste erbaut? Anna benötigt noch mehr Informationen, bevor sie landet. Erstelle deine eigene Ägyptenkartei!



Schneide die Texte aus und klebe sie auf die Rückseite des passenden Bildes.

Früher bauten die Ägypter für ihre Könige besonders große Gräber, die Pyramiden. Die größte der drei ist die Cheops-Pyramide.

In den Pyramiden befanden sich viele Gänge und Kammern. Der wichtigste Raum war die versteckte Grabkammer.

Die Könige im alten Ägypten nannte man Pharaos.


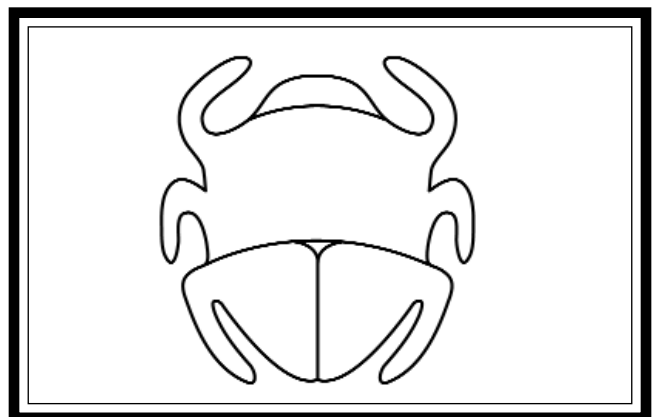


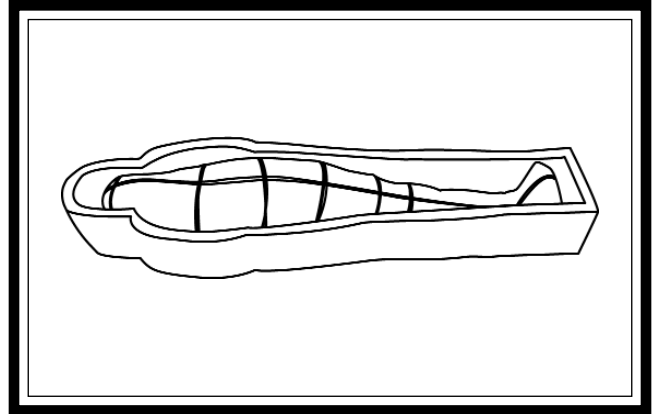
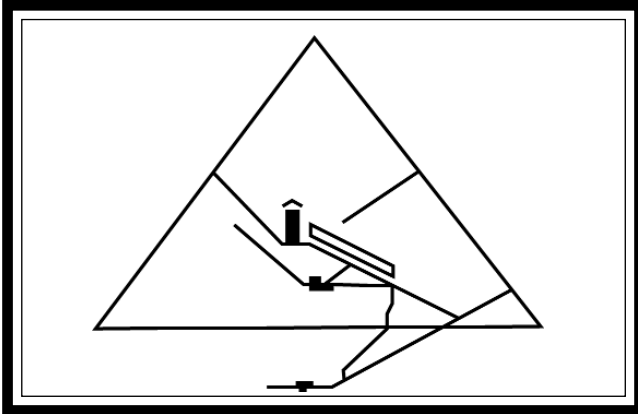
Ein Sarkophag ist ein Steinsarg, in dem der Sarg mit der Mumie liegt.

Als Wächter für die Königsgräber in Giseh bauten die Ägypter eine riesige Steinfigur. Es ist eine Katze mit dem Kopf eines Pharaos.

Der Skarabäus wurde den Toten mit ins Grab gegeben. Die Ägypter glaubten an ein Leben nach dem Tod. Der Stein soll sie auf dem Weg ins neue Leben begleiten und ihnen Glück bringen.



M 3.4.1 Die Pyramiden von Giseh



Liebe Anna,

die drei Pyramiden sind die _____ von ägyptischen Königen. Die Könige heißen

_____. Die _____ bewacht die Pharaonengräber.

Dein/Deine






M 3.5 Die Sphinx – ein gefährliches Wesen?

Anna muss noch mehr über die Sphinx herausfinden, bevor sie landet.

Ist die Sphinx vielleicht gefährlich?



1. Lies den Text über die Sphinx
und markiere alle wichtigen Schlüsselwörter im Text.



Die Sphinx

Die Pyramiden von Giseh werden von der Sphinx bewacht. Sie soll verhindern, dass Menschen, die nicht an die Götter glauben, Zutritt zu den Pyramiden haben. Sie steht am Aufweg, der zu den Pyramiden führt.

Die Sphinx ist eine Steinfigur mit dem Kopf eines Pharaos und dem Körper einer Katze. Sie ist ungefähr 20 Meter hoch und 73 Meter lang.

Die Sphinx ist sehr alt. Wissenschaftler schätzen, dass sie etwa 4600 Jahre alt ist. Es gibt viele Sagen und Geschichten um die Sphinx. In einer wird erzählt, dass sie ein Rätsel stellt. Wer die Lösung nicht kenne, werde getötet.





M 3.5 Die Sphinx – ein gefährliches Wesen?

2. Mithilfe der markierten Wörter aus dem Text kannst du einen Steckbrief über die Sphinx schreiben!

Aussehen : _____

Höhe : _____
Länge : _____
Alter : _____
Standort : _____
Aufgabe : _____

Sie ist gefährlich/ungefährlich weil:



Hallo Anna,

die Sphinx stellt jedem ein _____. Es heißt, wer die _____ nicht kenne, werde von ihr getötet.

Dein/Deine



M 3.6 Geheimbotschaften


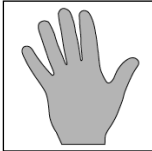
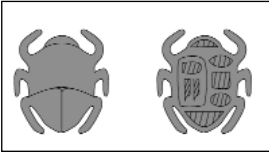

1. Die Geheimbotschaft in der Flasche

Anna weiß nun, dass mit der Sphinx nicht zu spaßen ist. Wie kommt sie an die Lösung des Rätsels? Und wo ist Onkel Theobald?



Vielleicht enthält ja die Geheimbotschaft in der Flasche einen Hinweis.
Kannst du ihr bei der Entschlüsselung helfen?



Klopfe  mal mit der 
auf die Unterseite des  und du kommst
zu den  .



M 3.6 Geheimbotschaften

2. Deine eigene Geheimschrift

Welches wären die zehn wichtigsten Bilder in deiner Geheimschrift?

Male in dein Heft!

Schreibe eine Geheimbotschaft für deinen Partner.

Tauscht sie aus und entschlüsselt sie!

Hier ist ein Beispiel.



Der _____ bringt Onkel Theobald _____



Hallo Anna,

in der Geheimbotschaft steht, dass jeder, der _____ mal auf die Unterseite des Skarabäus

klopft, zu den _____ kommt.

Dein Onkel Theobald steckt also irgendwo hier in den Pyramiden. Der Skarabäus bringt Onkel

Theobald _____.

Dein/Deine



M 3.7.1 Die Schrift der alten Ägypter

Onkel Theobald befindet sich also in den Pyramiden und Anna muss ihn finden.

Es ist für Anna bestimmt wichtig, die Schrift der alten Ägypter zu kennen.

Was bedeuten die Hieroglyphen?

Setze die Wörter ein:

Hieroglyphen Baum Papyrus Zeichen und Bildern Ägypter Schrift

Um Botschaften übermitteln zu können, erfanden die _____ schon vor mehr als 5000

Jahren eine eigene _____. Die Schrift besteht aus vielen unterschiedlichen

_____. Diese Bilderschrift nennen wir

_____. Es ist gar nicht so einfach, die Hieroglyphenschrift zu entziffern.

Nur wenige Zeichen stehen für einen ganzen Begriff, wie der  für _____.

Die Ägypter schrieben damals auf _____, das war ein dickes Papier. Sie stellten

dieses Papier selbst her.



M 3.7.1 Die Schrift der alten Ägypter

Zeichen für häufig benutzte Wörter:

Manche Wörter tauchen in Sätzen immer wieder auf, so dass es sich lohnte, für diese Wörter nur ein einziges Zeichen zu nehmen. Hier ein paar Beispiele:

Setze ein:

gehen sehen flüssig Baum Mann Frau















M 3.7.2 Die Schrift der alten Ägypter

“Hieroglyphen-Alphabet”

Oft findet man heutige Vornamen in Hieroglyphen geschrieben.

Dazu braucht man natürlich ein Alphabet.

Hier findest du eine vereinfachte Form des “Hieroglyphen-Alphabets”.



Das Hieroglyphen-Alphabet wurde uns freundlicherweise vom Roemer- und Pelizaeus-Museum in Hildesheim zur Verfügung gestellt.



M 3.7.2 Die Schrift der alten Ägypter

Wir schreiben in Hieroglyphenschrift.

Was bedeuten diese Zeichen? Kannst du sie übersetzen?

= _____

= _____

= _____

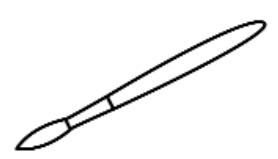
= _____

= _____

= _____

Kunsttipp:

Schreibe doch einmal selbst in Hieroglyphenschrift!



- Du brauchst:
- Wasserfarbe
 - einen Pinsel mit dünner, feiner Spitze
 - Papier
 - das Hieroglyphenalphabet

Versuche nun, deinen Namen und deine Lieblingswörter in Hieroglyphen zu schreiben. Ist das Schreiben leichter oder schwerer als mit einem Stift?




M 3.8

Wie lautet die Lösung des Sphinx-Rätsels?

Anna möchte in die Pyramide, um Theobald zu suchen – sie muss aber noch das Rätsel der Sphinx lösen.

Kannst du ihr dabei helfen? Sonst traut sie sich nicht, zu landen.

Das Rätsel der Sphinx



Am Morgen geht es auf vier Füßen,
am Mittag auf zwei Füßen und
am Abend auf drei Füßen,
und doch ist es nur ein Wesen.

Aber wenn es mit den meisten Füßen geht,
kommt es am langsamsten vorwärts.

Wer ist dieses Wesen?

Ordne die richtige Tageszeit den Bildern zu – findest du jetzt die Lösung?

am Abend

am Morgen

am Mittag



Hallo Anna,

die Lösung des Rätsels ist der _____.

Viel Glück bei der Suche nach Onkel Theobald!

Dein/Deine



M 3.9 Lesetipp: Sachbücher aus Ägypten




Wusstest du, dass Schriftsteller, bevor sie ein Buch schreiben, viele Informationen sammeln müssen? Auch du brauchst noch viele Informationen für dein Logbuch.

Diese findest du in verschiedenen Sachbüchern.

Aber wie arbeitet man mit einem Sachtext?

Leseprofitipp: Einen Sachtext lesen und verstehen



1. Was verrät dir die Überschrift ?
2. Was erzählen dir die Bilder über den Text?
3. Lies den Text Abschnitt für Abschnitt.
Kläre unbekannte Begriffe mithilfe eines Lexikons.
4. Lies den ganzen Text noch einmal und unterstreiche die wichtigsten Informationen farbig.

Leben nach dem Tode

Die Ägypter glaubten an ein Weiterleben nach dem Tode. Damit der Körper des Toten nicht verweste, wurde er mit Salben einbalsamiert und in Natron getrocknet. Danach umwickelte

der Balsamierer den Körper mit Binden. Von dem Gesicht des Toten nahm er einen Gipsabdruck und fertigte eine Maske an. So wurde aus dem Körper eine Mumie.

Zuletzt öffnete man dem Toten den Mund, damit er wieder sprechen konnte. Denn um ins ewige Leben zu gelangen, musste er sich vorm Totengericht für seine Taten rechtfertigen. Wenn er die Prüfung bestand, ließen ihn die Götter ins Totenreich ein, wenn nicht, fraß ihn ein Krokodil.



Ins Grab wurden den Verstorbenen Schmuck, Kleider und Vorräte für das Leben im Jenseits mitgegeben. Am prächtigsten waren natürlich die Königsgräber ausgestattet. Die Grabkammern waren wie Palasträume eingerichtet. Bilder aus dem höfischen Leben schmückten die Wände. Der Sarg war aus kostbarem Material und mit einem Abbild des Königs bedeckt. Über den Grabkammern ließen sich die Könige schon zu Lebzeiten gewaltige Pyramiden errichten. Die Pyramiden sind die größten Baudenkmäler des alten Ägypten. Sie verkörperten die Unsterblichkeit des Königs. Die höchste war mit 147 Metern die Cheopspyramide.



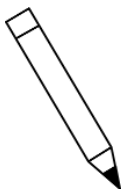


M 3.10 Speedonauten-Logbuch

Danke für deine großartige Hilfe! Anna würde sich sehr freuen, wenn du ihr weiterhin hilfst. Deswegen beamt sie dich jetzt direkt zu sich nach Ägypten. Von hier aus kannst du ihr helfen, Theobald wiederzufinden.

Welche Gefahren warten auf euch im Inneren der Pyramide?

Werdet ihr Theobald wiederfinden?



Schreibe doch bitte in das Logbuch, welche Abenteuer ihr auf der Suche nach Onkel Theobald erlebt.

